

## 통합회원전환 유형소개 및 방법 안내

---

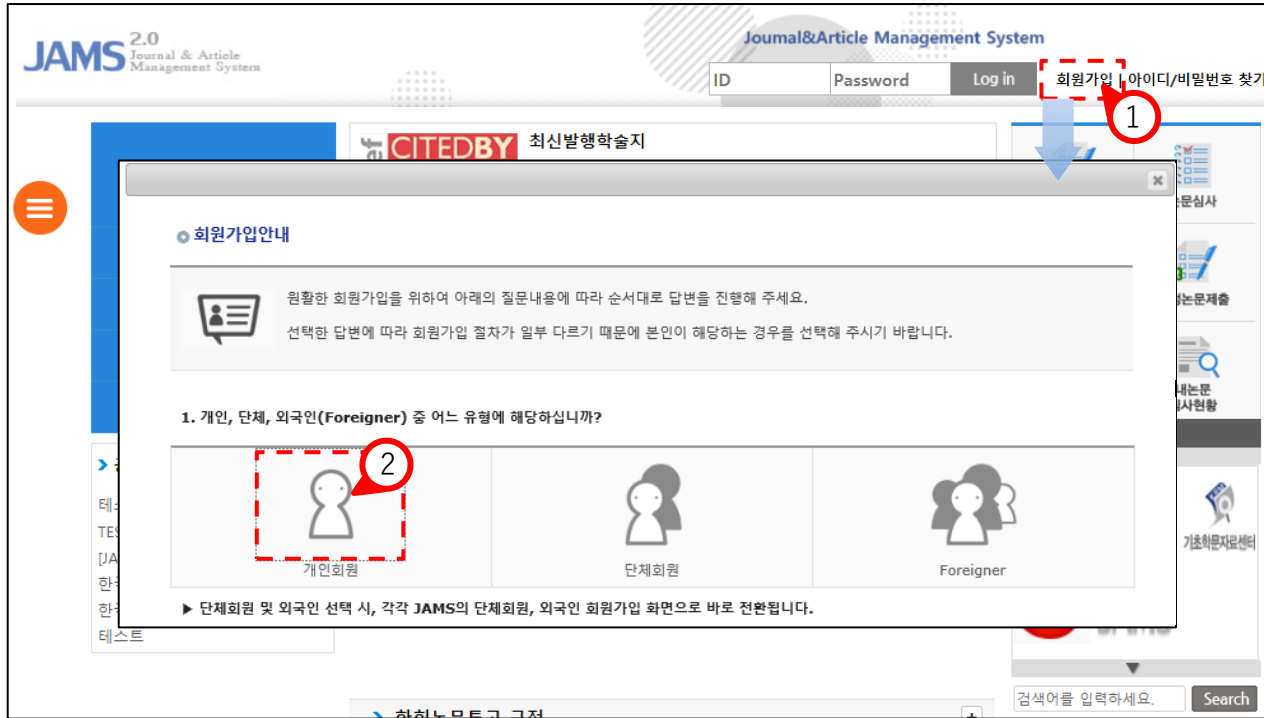
신규 도입 된 통합회원전환 기능에 대한 안내입니다.

**【문의처】 JAMS개발팀 TEL 042)869-7844, 7845**

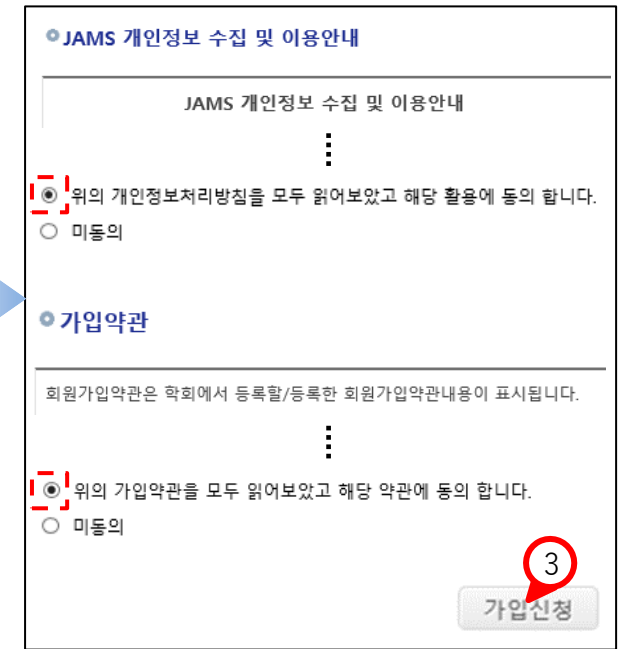
## 메뉴 위치 : (공통)JAMS 홈페이지 메인화면

**유형별 설명**  
 JAMS 시스템 학회에 가입한 이력이 없는 연구자가 최초로 JAMS 통합회원가입을 진행하는 경우입니다.

### < 화면 : A학회 신규 회원가입 >



### < 화면 : 개인정보 수집 및 가입약관 동의 >



**개인) 통합회원가입안내**  
 \*.jams.or.kr 형식으로 된 URL 주소로 된 각 학회 JAMS 시스템으로 접속합니다.  
 우측 상단에 [회원가입] 버튼을 누르면 개인, 단체, 외국인 유형을 선택할 수 있습니다.  
 (단체회원은 통합회원 대상에서 제외됩니다.)

개인회원을 누르고 다음화면으로 전환되면,  
 [JAMS 개인정보 수집 및 이용약관]와  
 [가입약관]에 동의 처리를 진행합니다.  
 \* 가입약관은 가입양식설정에서 등록가능합니다.

## 메뉴 위치 : (공통)학회>회원가입신청

< 화면 : JAMS 통합계정 공통정보 입력 >

### 회원가입신청

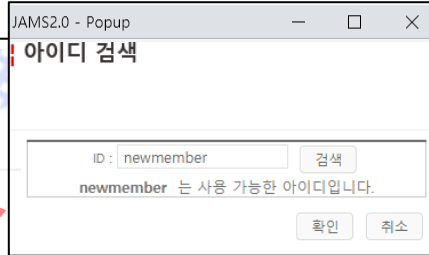
#### JAMS 통합계정 공통정보

아이디 *	newmember	아이디중복 확인
비밀번호 *	.....	비밀번호는 9~12자의 영문, 숫자, 특수문자 조합으로 해주십시오.
비밀번호확인 *	.....	
성명 *	한글 김신규	
	영문 이름 new 영문 성 kim	
생년월일 *	2020-06-17	
성별 *	<input checked="" type="radio"/> 남성 <input type="radio"/> 여성	
이메일 *	atype_new @ gmail.com	이메일중복확인
	gmail.com	

\* 표시된 항목은 필수입력 사항입니다.

통합회원 식별정보 검사

다음



[통합회원계정+전체JAMS학회]를 대상으로 중복검사를 진행합니다. 동일인 또는 다른 사람이 입력한 아이디가 이미 사용되고 있는 경우 사용 불가능한 아이디로 표시되며, 다른 아이디를 입력하여 중복검사를 통과해야 회원가입을 정상적으로 진행하실 수 있습니다.

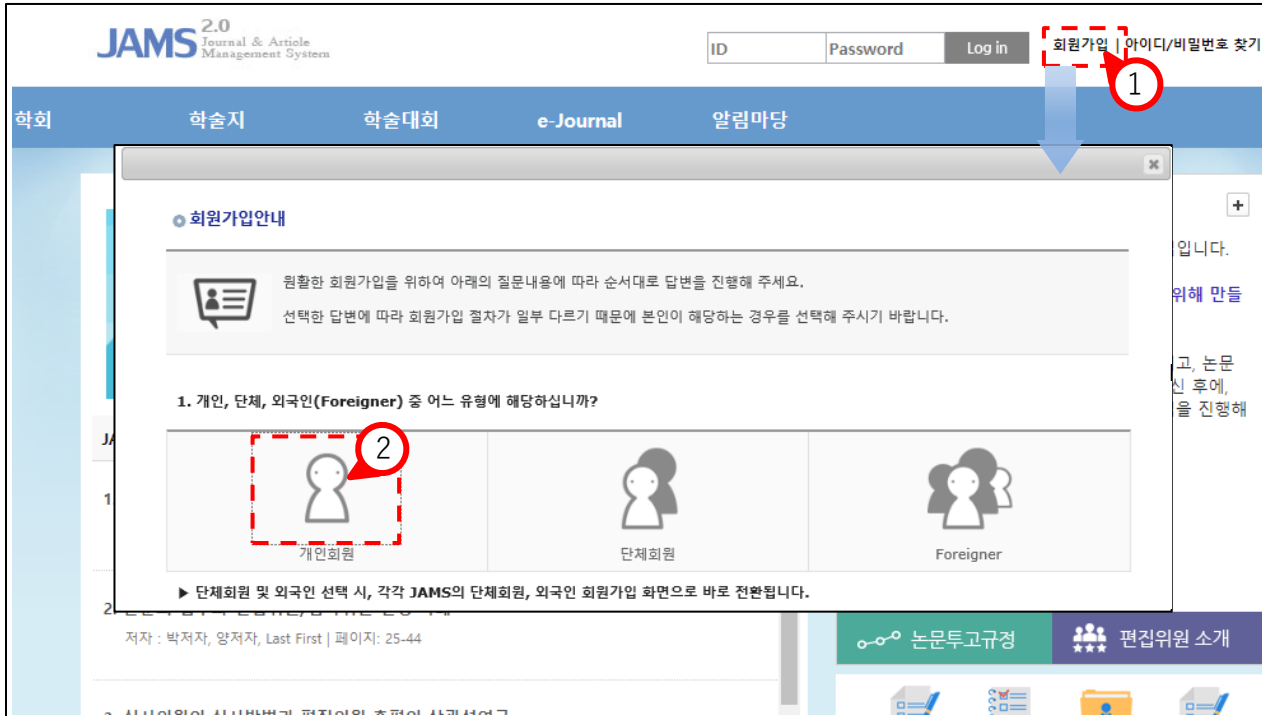
[통합회원+가입하려는 학회]의 회원정보 중, 입력한 이메일의 중복여부와 함께 통합회원 식별정보(성명, 생년월일, 성별, 이메일)를 토대로 통합회원계정이 있는지 중복검사를 실행합니다..



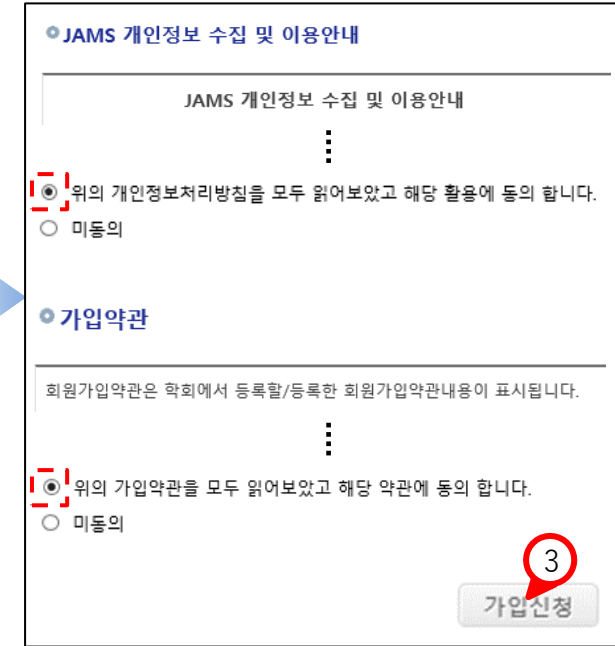
### 메뉴 위치 : (공통)JAMS 홈페이지 메인화면

**유형 설명**  
 통합회원계정이 있는 상태에서 다른 학회에서 [회원가입]을 눌러서 중복으로 통합회원가입을 신규로 진행하는 경우입니다.

#### < 화면 : B학회 신규 회원가입 >



#### < 화면 : 개인정보 수집 및 가입약관 동의 >



**개인) 통합회원가입안내**  
 \* .jams.or.kr 형식으로 된 URL 주소로 된 각 학회 JAMS 시스템으로 접속합니다.  
 우측 상단에 [회원가입] 버튼을 누르면 개인, 단체, 외국인 유형을 선택할 수 있습니다.  
 (단체회원은 통합회원 대상에서 제외됩니다.)

개인회원을 누르고 다음화면으로 전환되면,  
 [JAMS 개인정보 수집 및 이용약관]과  
 [가입약관]에 동의 처리를 진행합니다.  
 \* 가입약관은 가입양식설정에서 등록가능합니다.

### 메뉴 위치 : (공통)학회>회원이가입신청

< 화면 : 통합회원계정정보 (A학회) >

개인정보

아이디 *	newmember	통합회원 아이디	newmember
성명(한글) *	김신규	성명(한자)	
성명(영문) *	영문 이름 new	영문 성	kim
생년월일 *	2020-06-17	성별 *	<input checked="" type="radio"/> 남성 <input type="radio"/> 여성
이메일 *	atype_new @ gmail.com	-- 직접입력 --	이메일중복확인

< 화면 : A학회와 동일 정보입력 (B학회) >

### JAMS 통합계정 공통정보

아이디 \* newmember1 **아이디중복 확인** 4 \* 표시된 항목은 필수입력 사항입니다.

비밀번호 \* .....  
비밀번호는 9~12자의 영문, 숫자, 특수문자 조합으로 해주세요.

비밀번호확인 \* .....

성명 \* 한글 김신규  
영문 이름 new 영문 성 kim

생년월일 \* 2020-06-17

성별 \*  남성  여성

이메일 \* atype\_new @ gmail.com -- 직접입력 -- **이메일중복확인** 5

입력한 이메일은 사용 가능한 이메일입니다.

**통합회원 식별정보 검사** → 통합 계정 선택 ==계정 선택== newmember 6

유의 사항

Q. 왜 <사용 불가능한 아이디>로 나오나요?  
아이디중복 확인은 전체 JAMS 학회의 모든 회원을 대상으로 중복 여부를 검색합니다. 이미 다른 학회에서 사용하고 있는 아이디 및 **로그인 시 사용하고 있는 (통합계정아이디)**를 입력하시는 경우 중복된 아이디로 사용이 불가능합니다.

JAMS 통합계정 공통정보에서 입력하시는 아이디는 학회 로그인용 아이디가 아닌 학회의 회원별 정보 검색용 아이디입니다. 그러므로 입력한 아이디를 회원이 기억하실 필요는 없습니다.

[참고]

학회추가 가입 후 학회 로그인은 기존과 동일하게 현재 사용하고있는 **통합회계정의 아이디와 비밀번호**를 그대로 사용하시면 됩니다.)

JAMS 내에서 [통합계정+가입하려는 학회]의 회원정보 중, 입력한 이메일의 중복여부를 검사합니다.

검사 후, **통합회원 식별정보**(성명, 생년월일, 성별, 이메일)가 일치하는 회원이 있는지 통합회원 중복검사를 실행합니다. 일치하는 계정이 있는 경우, **통합 계정을 선택하는 화면**이 제공되며, 계정을 선택해야 [다음]으로 넘어갈 수 있습니다.

### 메뉴 위치 : (공통)학회>회원가입신청

< 화면 : B유형으로 연결 된 경우 >

회원가입신청

[홈](#) / [학회>회원가입신청](#) [HELP](#)

문화학   
  만남   
  독일현대

간행물 구독 신청 [구독료]

---

Studies in English Education

1

확인결과 귀하는 이미 통합회원 계정을 가지고 있습니다.

통합회원 아이디가 있는 이용자는 통합회원 계정으로만 시스템 이용 및 학회 가입이 가능합니다.

통합아이디: <b>newmember</b>	이름: 김신규	이메일: atype_new@gmail.com
-------------------------	---------	--------------------------

아이디를 제외한 다른 모든 정보는 오늘 학회 가입 시 입력된 내용을 기준으로 일괄 갱신됩니다.

입력된 내용 중 추가적으로 수정이 필요한 사항을 확인하시고 하단의 [등록] 버튼을 누르시면 학회 가입신청이 완료됩니다.

가입신청 후에는 학회의 규정에 따라 추가적인 승인절차 후 이용이 가능할 수 있습니다.

2

#### 학회가입 추가 입력정보

소속기관 *	소속기관		
소속기관소재지 *	수도권	▼	
직위			
전화번호 *	-- 선택 --	▼	
휴대폰	010	▼	0000 0000
주소 *	우편번호찾기		
(우편물, 자료 발송 등 수령 가능 주소)			
사용언어 *	한국어	▼	
계좌정보 (심사로 등 입금용)	은행명	계좌번호	예금주명

비고 [150자 이내 입력이 가능합니다]

× 웹 페이지 메시지

회원 정보가 등록되었습니다.

확인

5

1

입력 된 정보와 일치하는 통합회원계정을 찾아 연결합니다.  
통합아이디, 이름, 이메일 정보가 맞는지 여부를 확인해주세요.

\* 본인의 계정 정보와 일치하지 않는다면 가입을 멈추신 후,  
반드시 JAMS 개발팀으로 문의주시기 바랍니다.

2

학회가입 추가 입력정보는 가장 최근에 가입했거나 수정했을 때 입력한 정보로 기본 입력되어 제공됩니다.  
여기에서 정보를 추가/수정하는 경우 통합한 다른 학회 계정에도 동일하게 반영되어 수정됩니다.

\* 전공분야 및 기타 정보는 각 학회마다 다르게 설정됩니다.

메뉴 위치 : (관리자)학회 > 회원관리 > 회원정보관리 > 회원정보관리  
 (일반회원) 학회 > My Page > 회원정보관리

< 화면 : 회원가입완료 후, 개인회원정보 >

**회원정보**

회원구분	정회원	회원상태	정상
------	-----	------	----

**개인정보**

아이디 *	newmember1	통합회원 아이디	newmember
성명(한글) *	김신규	성명(한자)	
성명(영문) *	영문 이름 new	영문 성 kim	
생년월일 *	2020-06-17	성별 *	<input checked="" type="radio"/> 남성 <input type="radio"/> 여성
이메일 *	atype_new	@ gmail.com	-- 직업입력 --
전화번호	042 000 0000	휴대폰 *	010 0000 0000
주소 (우편물, 자료 발송 등 수령 가능 주소)	우편번호찾기		
주소 구분	<input type="radio"/> 자택 <input type="radio"/> 직장	사용언어 *	한국어

현재 가입한 학회에 등록되는  
고유계정정보 입니다.  
(이 아이디로는 로그인  
불가능합니다.)

통합회원계정 아이디로써,  
통합회원가입/전환한 학회  
JAMS에서 이 아이디로  
로그인 할 수 있습니다.

해당 정보를 변경할 시, 통합회원으로 가입한 모든 학회에 공통적으로 내용이 반영되어 보입니다.

## 메뉴 위치 : (공통)JAMS 홈페이지 메인화면

< 화면 : 통합회원계정정보 (A학회) >

개인정보

아이디 *	newmember	통합회원 아이디	newmember
성명(한글) *	김신규	성명(한자)	
성명(영문) *	영문 이름 new	영문 성	kim
생년월일 *	2020-06-17	성별 *	<input checked="" type="radio"/> 남성 <input type="radio"/> 여성
이메일 *	atype_new	@	gmail.com

< 화면 : C학회 추가 회원가입 >



유의사항

통합회원계정이 있는 상태에서 미가입된 학회에 통합회원 계정으로 로그인을 시도하여 학회에 추가 가입을 진행하는 경우입니다.

### 개인) 통합회원가입안내

\* .jams.or.kr 형식으로 된 URL 주소로 된 각 학회 JAMS 시스템으로 접속합니다.  
본인이 다른 학회 JAMS에서 가입한 통합회원계정 정보를 입력하여 로그인을 시도합니다.

< 화면 : 가입약관 동의 >

가입약관

회원가입약관은 학회에서 등록할/등록한 회원가입약관내용이 표시됩니다.

...

위의 가입약관을 모두 읽어보았고 해당 약관에 동의 합니다.

미동의

가입신청

[가입약관]에 동의 처리를 진행합니다.

\* 가입약관은 가입양식설정에서 등록가능합니다.

## 메뉴 위치 : (공통)학회>회원이입신청

< 화면 : 통합회원계정정보 (A학회) >

개인정보

아이디 *	newmember	통합회원 아이디	newmember
성명(한글) *	김신규	성명(한자)	
성명(영문) *	영문 이름 new	영문 성	kim
생년월일 *	2020-06-17	성별 *	<input checked="" type="radio"/> 남성 <input type="radio"/> 여성
이메일 *	atype_new @ gmail.com	-- 직접입력 --	이메일중복확인

< 화면 : A학회와 동일 정보입력 (C학회) >

### JAMS 통합계정 공통정보

아이디 *	newmember1	아이디중복 확인
비밀번호 *	.....	비밀번호는 9~12자의 영문, 숫자, 특수문자 조합으로 해주십시오.
비밀번호확인 *	.....	
성명 *	한글 김신규 영문 이름 new 영문 성 kim	
생년월일 *	2020-06-17	
성별 *	<input checked="" type="radio"/> 남성 <input type="radio"/> 여성	
이메일 *	atype_new @ gmail.com -- 직접입력 --	이메일중복확인

JAMS2.0 - Popup  
아이디 검색

ID : newmember    검색

newmember    사용 불가능한 아이디입니다

확인    취소

유의 사항

Q. 왜 <사용 불가능한 아이디>로 나오나요?  
아이디중복 확인은 전체 JAMS 학회의 모든 회원을 대상으로 중복 여부를 검색합니다. 이미 다른 학회에서 사용하고 있는 아이디 및 로그인 시 사용하고 있는 (통합계정아이디)를 입력하시는 경우 중복된 아이디로 사용이 불가능합니다.

JAMS 통합계정 공통정보에서 입력하시는 아이디는 학회 로그인용 아이디가 아닌 학회의 회원별 정보 검색용 아이디입니다. 그러므로 입력한 아이디를 회원이 기억하실 필요는 없습니다.

[참고]

학회추가 가입 후 학회 로그인은 기존과 동일하게 현재 사용하고 있는 통합회계정의 아이디와 비밀번호를 그대로 사용하시면 됩니다.)

통합회원 식별정보 검사

통합 계정 선택

==계정 선택==  
==계정 선택==  
newmember

JAMS 내에서 [통합계정+가입하려는 학회]의 회원정보 중, 입력한 이메일의 중복여부를 검사합니다.  
검사 후, 통합회원 식별정보(성명, 생년월일, 성별, 이메일)가 일치하는 회원이 있는지 통합회원 중복검사를 실행합니다. 일치하는 계정이 있는 경우, 통합 계정을 선택하는 화면이 제공되며, 계정을 선택해야 [다음]으로 넘어갈 수 있습니다.

## 메뉴 위치 : (공통)학회>회원가입신청

< 화면 : C유형으로 연결 된 경우 >

회원가입신청

[홈](#) / [학회>회원가입신청](#) [HELP](#)

문화학
  만남
  독일현대

간행물 구독 신청

Studies in English Education

1

확인결과 귀하는 이미 통합회원 계정을 가지고 있습니다.  
 통합회원 아이디가 있는 이용자는 통합회원 계정으로만 시스템 이용 및 학회 가입이 가능합니다.

통합아이디: **newmember**    이름: 김신규    이메일: atype\_new@gmail.com

아이디를 제외한 다른 모든 정보는 오늘 학회 가입 시 입력된 내용을 기준으로 일괄 갱신됩니다.  
 입력된 내용 중 추가적으로 수정이 필요한 사항을 확인하시고 하단의 [등록] 버튼을 누르시면 학회 가입신청이 완료됩니다.

가입신청 후에는 학회의 규정에 따라 추가적인 승인절차 후 이용이 가능할 수 있습니다.

2

#### 학회가입 추가 입력정보

소속기관 *	<input type="text" value="소속기관"/>		
소속기관소재지 *	<input type="text" value="수도권"/>		
직위	<input type="text"/>		
전화번호 *	<input type="text" value="-- 선택 --"/>	<input type="text"/>	<input type="text"/>
휴대폰	<input type="text" value="010"/>	<input type="text" value="0000"/>	<input type="text" value="0000"/>
주소 *	<input type="text" value="우편번호찾기"/>		
(우편물, 자료 발송 등 수령 가능 주소)	<input type="text"/>		
사용언어 *	<input type="text" value="한국어"/>		
계좌정보 (심사로 등 입금용)	<input type="text" value="은행명"/>	<input type="text" value="계좌번호"/>	<input type="text" value="예금주명"/>

비고 [150자 이내 입력이 가능합니다]

6

웹 페이지 메시지

! 회원 정보가 등록되었습니다.

확인

1

입력 된 정보와 일치하는 통합회원계정을 찾아 연결합니다.  
 통합아이디, 이름, 이메일 정보가 맞는지 여부를 확인해주세요.  
 \* 본인의 계정 정보와 일치하지 않는다면 가입을 멈추신 후,  
 반드시 JAMS 개발팀으로 문의주시기 바랍니다.

2

학회가입 추가 입력정보는 가장 최근에 가입했거나 수정했을 때  
 입력한 정보로 기본 입력되어 제공됩니다.  
 여기에서 정보를 추가/수정하는 경우 통합한 다른 학회 계정에도  
 동일하게 반영되어 수정됩니다.  
 \* 전공분야 및 기타 정보는 각 학회마다 다르게 설정됩니다.

메뉴 위치 : (관리자)학회 > 회원관리 > 회원정보관리 > 회원정보관리  
 (일반회원) 학회 > My Page > 회원정보관리

< 화면 : 회원가입완료 후, 개인회원정보 >

**회원정보**

회원구분	정회원	회원상태	정상
------	-----	------	----

**개인정보**

아이디 *	newmember1	통합회원 아이디	newmember
성명(한글) *	김신규	성명(한자)	
성명(영문) *	영문 이름 new	영문 성	kim
생년월일 *	2020-06-17	성별 *	<input checked="" type="radio"/> 남성 <input type="radio"/> 여성
이메일 *	atype_new @ gmail.com	-- 직업입력 --	이메일중복확인
전화번호	042 000 0000	휴대폰 *	010 0000 0000
주소 (우편물, 자료 발송 등 수령 가능 주소)	우편번호찾기		
주소 구분	<input type="radio"/> 자택 <input type="radio"/> 직장	사용언어 *	한국어

현재 가입한 학회에 등록되는  
 고유계정정보 입니다.  
 (이 아이디로는 로그인  
 불가능합니다.)

통합회원계정 아이디로써,  
 통합회원가입/전환한 학회  
 JAMS에서 이 아이디로  
 로그인 할 수 있습니다.

해당 정보를 변경할 시, 통합회원으로 가입한 모든 학회에 공통적으로 내용이 반영되어 보입니다.